



12.2 مليون طفل إجمالي عدد الأطفال (0-14 سنة) في مجلس التعاون في عام 2022م. (1)

12.2

متوسط النمو السنوي خلال الفترة 2010-2022م. 1.7%

1.7%

نسبة الأطفال (0-14 سنة) من إجمالي السكان في مجلس التعاون في عام 2022م. 21.9%

21.9%

نسبة الأطفال (0-14 سنة) في المملكة العربية السعودية من إجمالي عدد الأطفال في مجلس التعاون، في عام 2022م. 64.5%

64.5%

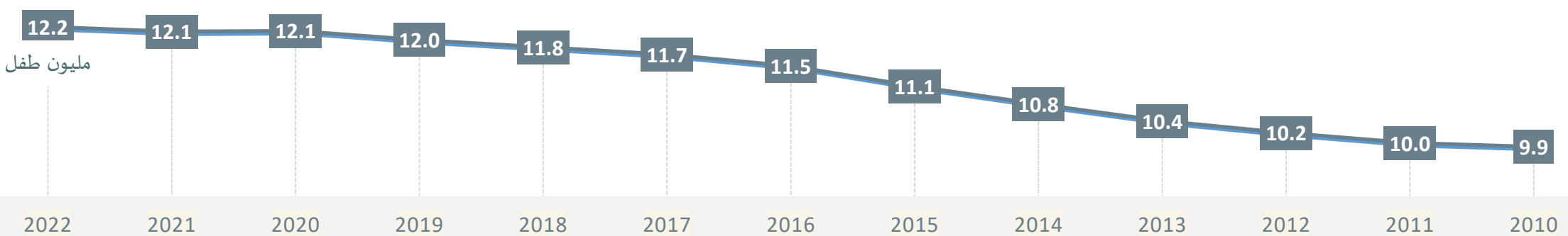
طفل يعيهم 100 شخص في فئة العمل (15-64 سنة) في مجلس التعاون بالمقارنة مع المعدل العالمي والذي بلغ 39 طفل.

29

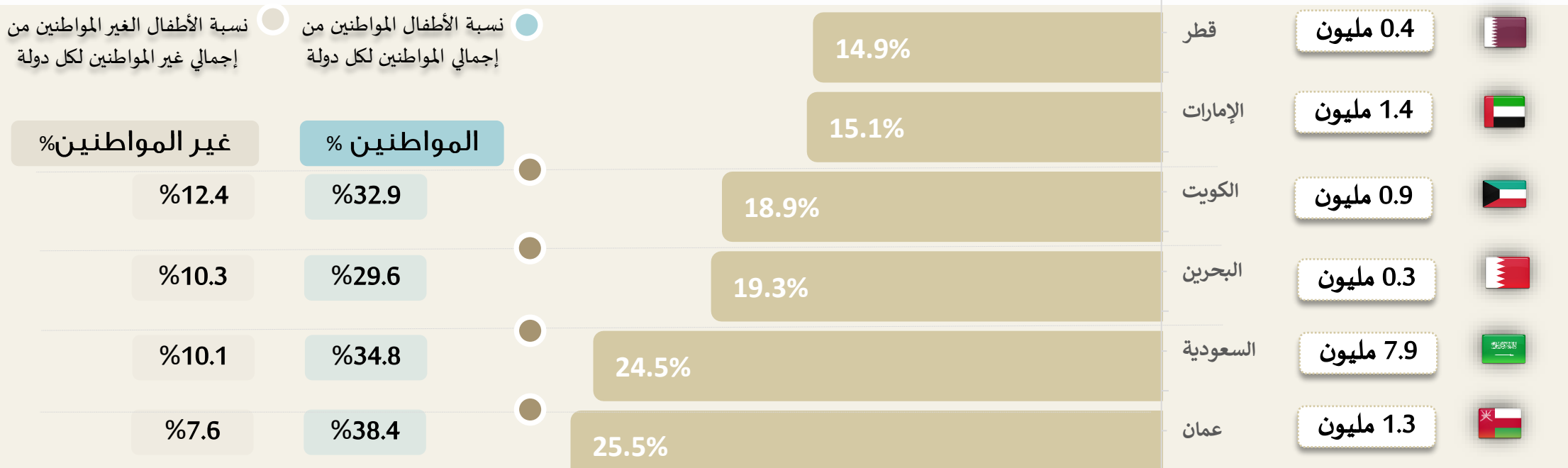
نسبة الأطفال (0-14 سنة) في مجلس التعاون من إجمالي عدد الأطفال في العالم، في عام 2022م. 0.6%

0.6%

عدد الأطفال (0-14 سنة) في مجلس التعاون للفترة 2010-2022م

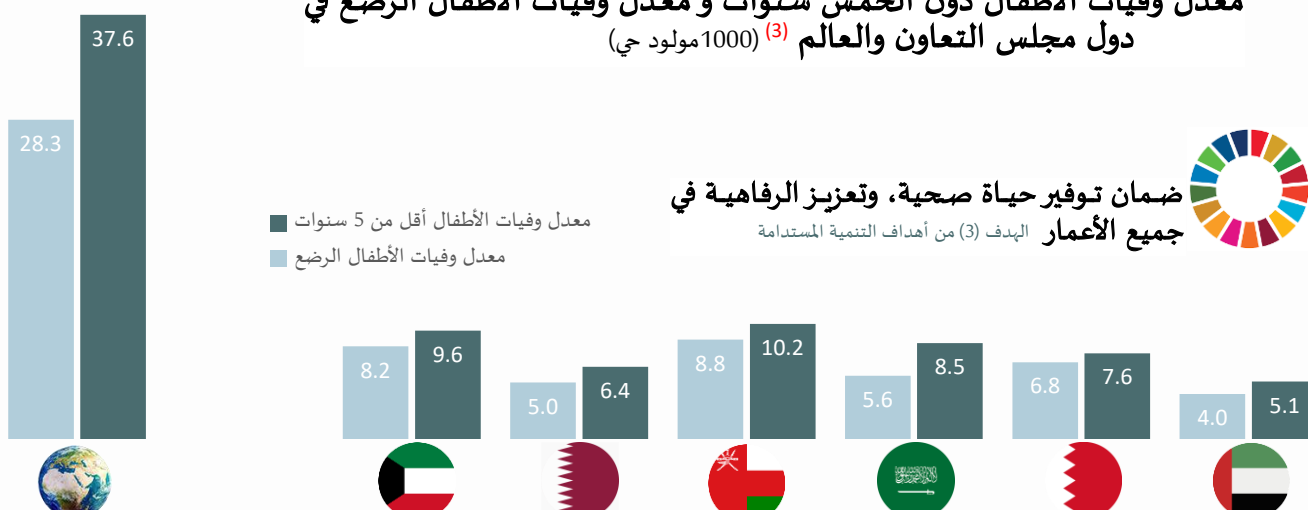


عدد الأطفال (0-14 سنة) في دول مجلس التعاون، ونسبتهم من إجمالي السكان لكل دولة، في عام 2022م (2)



عدد الأطفال (مليون)

معدل وفيات الأطفال دون الخمس سنوات ومعدل وفيات الأطفال الرضع في دول مجلس التعاون والعالم (3) (1000 مولود حي)



تراوح معدل وفيات الأطفال أقل من 5 سنوات في دول مجلس التعاون بين (5.1 - 10.2) وفاة لكل 1000 مولود حي في عام 2020م. ويُعد متوسط المعدل الخليجي أقل بنسبة كبيرة عن المعدل العالمي والبالغ 37.6 لذات العام.

فيما تراوح معدل وفيات الرضع بين دول المجلس بين (4.0-8.8) وفاة رضيع (أقل من سنة) لكل 1000 مولود حي. ويُعد هذا المتوسط أقل بنسبة كبيرة عن المعدل العالمي والبالغ 28.3 لذات العام.

(1) تم اعتبار الأطفال بأنهم السكان (0-14 سنة)

(2) بيانات دولة الإمارات العربية المتحدة، تمثل بيانات 2021م، والتوزيع العمري من بيانات الأمم المتحدة

(3) بيانات الإمارات والبحرين، 2020م، بيانات السعودية 2019م، بيانات عمان والكويت 2022م، بيانات قطر 2021م.